

МАУК «Межпоселенческая центральная библиотека Очёрского муниципального района»
Информационно-библиографический отдел

Виртуальные книжные выставки: виды и методики составления

Очёр, 2019

Виртуальная (электронная выставка) -

«книжная выставка, размещённая на машиночитаемых носителях в локальной или глобальной сети, реализованная на базе компьютерной техники и специальных программно-технических средств»

(В. Савкина)

Цель создания:

Публичное представление различных видов документов

Виртуальные выставки содержат разные виды информации:
статичный текст, графика, звук, видео, анимация

Классификация

- по способу доступа (локальные, сетевые, комбинированные);
- по формату представления (ppt, pdf, html и др.)
- по степени раскрытия содержания документа (только БО, аннотированные, полнотекстовые)

Обязательный компонент любой виртуальной выставки –
библиографические характеристики книги (БО, реферат, аннотация)



Виртуальная выставка – библиографическое издание

Преимущества

- возможность представить читателю издания, не снимая их с полки, и не ограничиваясь временем существования экспозиции
- задействуют одновременно несколько каналов получения информации (текст, картинки, видео, звук), эмоционально воздействуя на потенциального читателя
- позволяют предоставить информацию более широкому кругу пользователей

Популярные программы для создания виртуальных выставок

Программы Windows:

- Power Point
- Windows Movie Maker

Онлайн сервисы:


- Calameo
- Photopeach
- Thinglink
- Prezi
- Slideboom

Power Point – стандартное средство Windows для создания презентаций

- Разнообразные возможности оформления
- Дополнение слайдов звуковыми эффектами, анимацией, видео
- Удобная навигация по слайдам при помощи гиперссылок
- Возможность записи слайдов и сохранения готового продукта как в PDF, так и в форматах видеозаписи. Возможна также печать презентации.

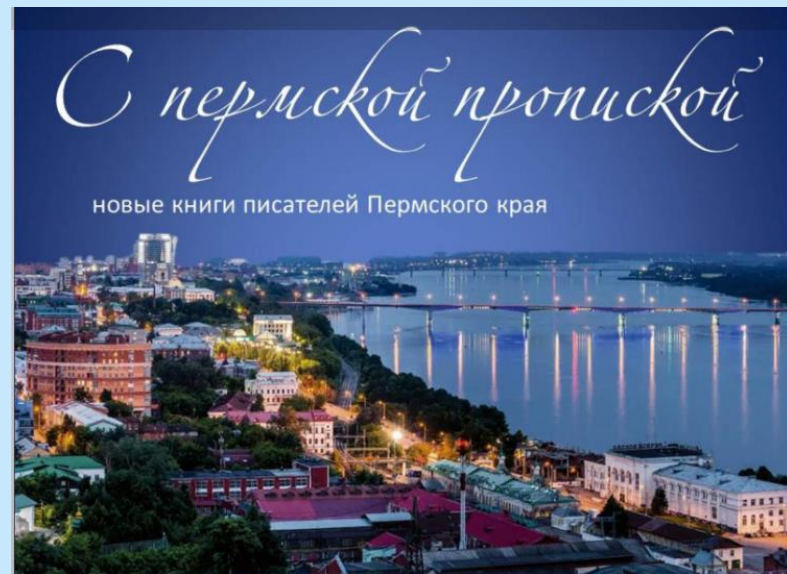
Пример оформления выставки в Power Point

Королев, А. В. Эрон : [роман : 18+] / А. В. Королев ; [ил. Т. Димуро]. - Пермь : Титул, 2014. - 904 с. : ил.



Ева и Лилит. И та, и другая приезжают в 1973 году покорять Москву. Ева - золушка с траурными глазами и провинциальным ригоризмом - презирала свой жалкий вид, ненавидела свои изношенные до дыр джинсы, дурацкое пончо, но отвергала ложь как стиль жизни. Лилит - голубоглазая белоснежка с маленьким ртом кусачей кошки - обладала грацией ночного цветка, пожирателя бабочек.

Однажды обе влюбятся в одного и того же "красного принца", "нового Суслова"... Казалось бы, банальный любовный треугольник. Но даже самый искушенный читатель не сможет предугадать, какие превратности судьбы ждут девуш



новые книги писателей Пермского края

Чечеткин, П. А. Кот Несмеяны : [книга стихов] / П. А. Чечеткин ; [худож. А. Н. Побережник]. - Пермь : Титул, 2014. - 174 с.



Стихи Чечёткина — абсолютно постмодернистские. Сложно иногда понять, где здесь ирония, где лирика... Павел — из тех авторов, которые самые сложные и тяжёлые темы могут «утеплить» и облегчить лёгкой ироничной улыбкой.

Главные герои сборника, куда вошли произведения за последние 10 лет, — это «Город» и «Человек». В обоих циклах много актуального, только в первом случае — актуального для истории, а во втором — для автора. Столица и провинция, современное искусство, социальные сети — все эти животрепещущие темы звучат в стихах Чечёткина.

Пример оформления выставки в Power Point



Рузанова, Н. Беззащитные онлайн / Н. Рузанова
// Сельская новь. - 2016. - № 7. - С. 40 - 45.

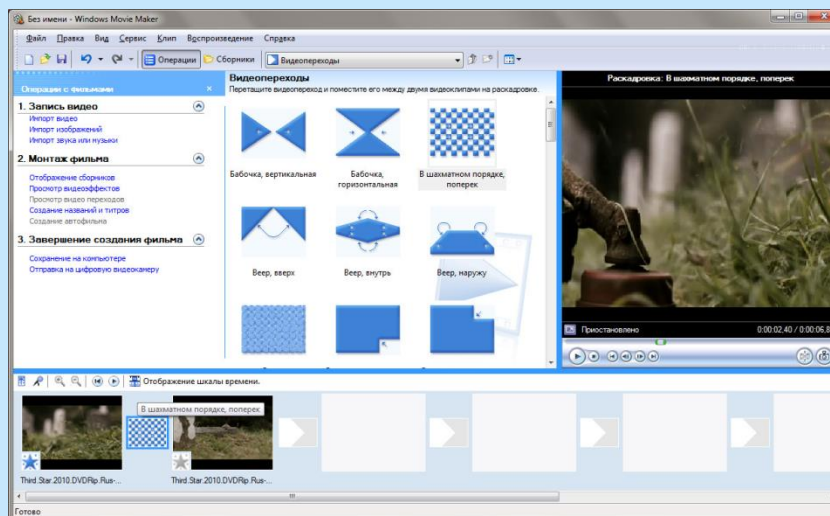
В статье для родителей приведены реальные истории о том, какие опасности подстерегают ребёнка в интернете – «группы смерти» в социальных сетях, секты и другая «промывка мозгов», а также распространение наркотиков и кибербуллинг.

назад

ЧИТАТЬ СТАТЬЮ

Windows Movie Maker – штатное средств Windows для создания видеороликов и слайд-шоу из картинок

- считается видеоредактором для непрофессионалов (прост в использовании)
- работа состоит в перетаскивании на временную шкалу видеофрагментов, фото, аудио, которым можно добавить эффекты, заголовки и титры
- Поддерживает популярные форматы AVI, WMV , MPEG и др., но сохранить конечный продукт можно **только в формате WMV**



Calameo - сервис публикации электронных журналов, книг, презентаций, и др. материалов.

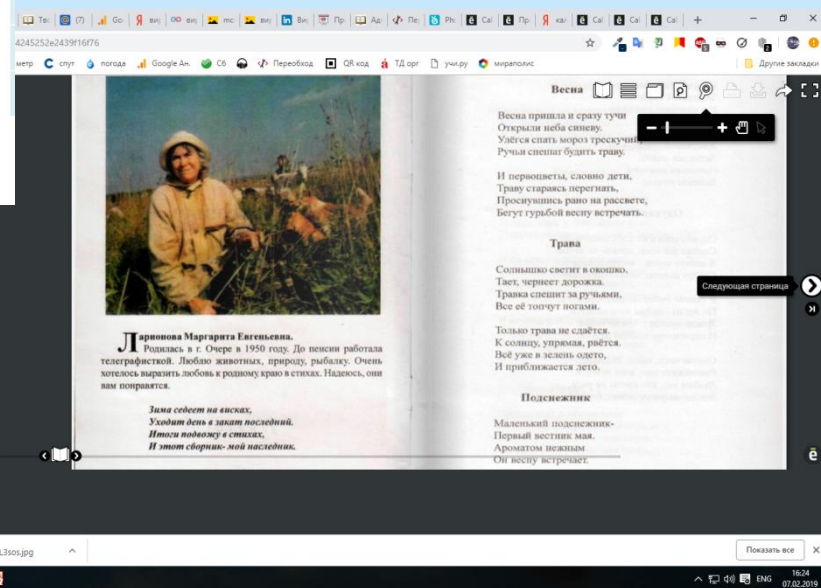

- Работает с большинством форматов офисных документов (Doc, PDF, Power Point Excell и т. д.)
- Загруженные документы можно редактировать онлайн, добавляя в них мультимедиа (картинки, видео, ссылки, звук)
- По всем опубликованным документам можно отследить статистику просмотров
- Можно разрешить пользователям скачать документ или ограничить права только просмотром
- При онлайн просмотре документы реалистично отображаются в виде книги с «перелистыванием» страниц, внутри документа возможен поиск, изменение масштаба.
- Все документы, которые вы выставите на calameo, можно «встроить» в виде книжной полки на сайт.

[Подробная инструкция по работе с Calameo](#)

Пример выставки «Книжная полка» на Salameo

Читайте книги о родном городе онлайн!

Просто наведите курсор на интересующую вас книгу и листайте её, как обычное бумажное издание, используя значки справа и слева или кнопки со стрелками на клавиатуре.



Thinglink – сервис для создания интерактивных плакатов

- На фоновое изображение (например, изображение обложки книги) можно установить метки со ссылками на веб-страницы (например, на биографию автора, экранизацию, аудиокнигу и т. д.)
- Над одним плакатом могут работать одновременно несколько пользователей
- Готовый плакат можно в любой момент отредактировать и вставить в сайт, блог, настроить публичный или личный доступ.
- Сервис на английском языке, но поддерживает кириллицу
- Для каждого плаката можно отследить статистику

[Подробная инструкция по работе с сервисом](#)

Примеры интерактивных плакатов Thinglink

Виртуальная выставка "Я имею право!"



Твитнуть

Интерактивный плакат

"Книга - загадка для многих поколений читателей"

В этом году исполнилось 210 лет книге, которая задаёт загадки для многих поколений читателей.

«Фауст» Гёте - одно из выдающихся художественных произведений, философская драма, которая открывает много важного о жизни и дарит высокое эстетическое наслаждение.

Представленную книгу вы можете взять для прочтения в **Центральной городской библиотеке** по адресу: г. Соликамск, ул. Коминтерна, 13. тел.: +7 (34253) 7-51-87

Апелова С.К., библиотекарь ЦГБ



ннуть

Работа с презентациями онлайн

- Сервисы [Slideboom](#) и [Prezi](#) позволяют создавать интерактивные презентации онлайн на готовых разнообразных шаблонах
- Готовые презентации публикуются на самом сервисе, их также можно встраивать в сайт
- При «встраивании» сохраняется вся анимация и интерактивные элементы
- Сервисы на английском языке, но несложны в использовании

[Руководство по работе с Prezi](#)

[Руководство по работе с Slideboom](#)

Пример выставки в Slideboom



Полезные советы

- Прежде чем приступить к созданию виртуальной выставки, соберите весь имеющийся у вас материал
- Обложки книг нужно отсканировать (или сфотографировать), альтернатива – найти картинки обложек в интернете и сохранить на свой компьютер
- Если вы планируете работать в одном из онлайн-сервисов, лучше использовать браузер Google Chrome, т. к. в нем есть встроенный переводчик, который позволит вам быстрее сориентироваться в англоязычных сервисах (при необходимости в браузер можно установить расширение «Google переводчик»)
- Работая с выставкой, не бойтесь экспериментировать, если результат работы вам не понравится, всегда можно отменить несколько последних шагов или изменить что-то
- Чтобы сделать ваши выставки более популярными, можно давать ссылки на них в социальных сетях, отправлять пользователям по электронной почте, встраивать их в сайт, включать на компьютере в помещении библиотеки.
- На большинстве сайтов, где публикуются презентации, слайд-шоу или интерактивные плакаты, есть возможность познакомиться с чужими готовыми публикациями.

**Виртуальные книжные выставки : виды и методики составления
[Электронный документ] / Межпоселенч. центр. б-ка Очёрского
муницип. р-на : информ.-библиогр. отд. ; сост. Е. О. Шадская. – Очёр,
2019. – Режим доступа : <http://ocher.biblioteka-perm.ru>.**